

Rendeltetése, javallat, leírás:

GM-C6 merev nyakortézis egy erős stabilitást nyújthat a nyakcsigolyák rögzítéséhez. Két részből áll, merev, mégis könnyű. Kidolgozásának köszönhetően nagyobb komfortérzetet nyújt. Szélessége tépőzár segítségével szabályozható. Röntgen sugár áteresztő képessége jó.

A megfelelő méret a nyak körmérete alapján választható.




	S	M	L
Magasság	8,3 cm	10,8 cm	10,8 cm
Vastagság	2,1 cm	2,1 cm	2,1 cm
Hosszúság	25-33 cm	33-41 cm	41-46 cm

Figyelem!

1. Használat előtt olvassa el a felhelyezési útmutatót!
2. Folyamatosan viselje a nyakrögzítőt! Használatával a kezelőorvos utasítására hagyjon fel!
3. Naponta ellenőrizze a bőr állapotát! (bőrpír, érzékenység esetén konzultáljon orvosával)
4. A rögzítés, szállítás és más intézkedések után mindig figyeljen arra, hogy a sérült nyakának a helyzete középpállásban legyen!
5. Ne feledje, hogy a nyaki gallér csak segít megelőzni a nyaki gerinc káros mozgását; a nyaki gerinc biztonságos helyzetét nem lehet teljes mértékben rögzíteni!

Felhelyezés:

1. Amikor a sérült hanyatt fekszik, az életmentőnek először óvatosan meg kell győződnie arról, hogy a nyaka középpállásban legyen: a felfelé álló fej, a szájug és fülcimpa merőleges legyen a földre! Az orrhegy és a köldök legyenek egy vonalban!
2. Az ellátást végző válassza ki a sérültnek megfelelő nyaki gallért!
3. A nyakmerevítőt óvatosan helyezze a nyakra, majd kellő stabilitást biztosítva, a tépőzárak segítségével rögzítse azt.
4. Legyen óvatos a nyaki gallér rögzítésekor, figyeljen, hogy ne mozgassa a sérült fejét és a nyakát!

A felhelyezés lépései:		
		
Helyezze fel a gallér hátsó részét az ábrán látható módon! A mellkas irányából, finoman csúsztassa fel a nyakortézis elülső részét az áll alá! Bizonyosodjon meg arról, hogy megfelelően került felhelyezésre!	A tépőzár segítségével, rögzítse az ortézist! Figyeljen arra, hogy a rögzítés ideje alatt is, az elülső és hátsó része is tartva legyen!	Ellenőrizze, hogy a nyakortézis felhelyezése és rögzítése megfelelő, és szorosan illeszkedik a nyakhoz!

Tisztítás:

Tisztítsa vízzel átitatott ronggyal, és természetes úton szárítandó!

Tárolása:

Közvetlen hőtől távol tartandó!

Összetétel:

EVA hab, PE

Tájékoztatjuk, hogy az eszközzel kapcsolatban előforduló váratlan eseményeket jelenteni kell a gyártónak és a felhasználó és/vagy a beteg tartózkodási helye szerinti illetékes hatóságának. A magyarországi illetékes hatóság: Országos Gyógyszerészeti és Élelmezés-egészségügyi Intézet.

Gyártó és forgalmazó/ Producător:

Patella – 96 Kft.

2045 Törökbálint, Kisfaludy u. 49– 1.

Web: www.patella.hu

Web: www.gyogybolt.hu

Web: www.gmed.hu

E-mail: info@patella.hu

Tel.: +36 1 248-5300

Distributor:

SC Vital Logistic Srl.

540210 Tirgu Mures

Str Gheorghe Doja nr 177, Corp C1-C2 Parter,
Romania

Web: www.vitallogistic.ro

E-mail: comenzi@vital-logistic.ro

Tel.: +40 265-265-268

**Vonalkód**

S	M	L
 5 999542 970382	 5 999542 970399	 5 999542 970405